

# 企網銀使用手冊－FXML 轉帳功能（一階層級）

（需搭配 XML 憑證晶片卡）

## 系統環境支援

- Window 7、8、8.1、10；XP sp3
- Mac OS

## 瀏覽器版本

- Internet Explorer 9、10、11
- Edge、Firefox、Chrome
- Safari

## 企業網銀e企通網址

- <https://b2bank.hwataibank.com.tw>
- <http://www.hwataibank.com.tw> 選擇：電子通路 / 企業網銀e企通

### 設定類權限

人員或使用者管理  
群組人員維護  
憑證明細查詢

※無帳戶查詢功能

※無轉帳交易功能

安控主管

### 交易編輯群組

轉帳交易功能

帳戶查詢功能

使用者

## 一、 使用者代號密碼變更

### 提醒您：

從分行拿到的這組使用者代號 / 密碼，為**"安控主管"**使用  
**安控主管只有"設定權限"，並無"交易明細查詢"及"轉帳付款"功能！**

1. 登入頁面，輸入公司統編、使用者代號及密碼，點擊「登入」。

2. 使用者代號密碼變更頁面，輸入舊使用者代號、新使用者代號、舊密碼、新密碼及確認新密碼。

3. 顯示變更成功的訊息：10.19.161 顯示：使用者代號及密碼,變更成功!!

4. 變更後，系統提示「重新登錄」。

## 二、 人員管理或使用者管理

華泰銀行 HWATAI BANK 以"安控主管"登入設定

1. 登入後，點選「授權管理服務」。

2. 點選「授權中心(D/O)」。

3. 點選「人員管理或使用者管理」。

4. 系統顯示人員管理或使用者管理選項。

我的首頁 | 授權管理服務 | 帳務總覽服務 | 待辦事項 | 基金服務 | 信託專戶服務 | 其他服務 | EBPP管理 | 壹臺收付款服務

0 待辦事項 | 0 進度檢視 | 0 近期審核案件

事件時間	送件者	帳號	幣別	金額	審核
-- 查無資料 --					

行事曆

系統訊息

七月 2016

星期日	星期一	星期二	星期三	星期四	星期五	星期六
26	27	28	29	30	1	2
3	4	5	6	7	8	9
10	11	12	13	14	15	16
17	18	19	20	21	22	23

我的首頁 授權管理服務 帳務總覽服務 待辦事項 基金服務 其他服務

授權管理服務 > 授權中心(D/O) > 人員管理或使用者管理

## 人員管理或使用者管理

使用者代號/姓名

查詢

建立使用者

Show 10 entries

Search:

使用者代號	姓名	狀態	電子郵件	手機	交易群組	每次額度(元)	
admin01		已啟用			企業戶安控主管, 企業戶基本查詢	99,999,999,999	--請選擇--

Showing 1 to 1 of 1 entries

Previous 1 Next

我的首頁 授權管理服務 帳務總覽服務 待辦事項 基金服務 其他服務

授權管理服務 > 授權中心(D/O) > 人員管理或使用者管理

## 人員管理或使用者管理

作業類 1 新增

使用者代號

user01

姓名

小王1

電子郵件

user01@yahoo.com.tw

手機

交易群組

每次額度(元)

使用銀行預設額度  企業戶自訂額度

可使用帳號

允許所有帳號  手動設定可用帳號

必填欄位

2

確定

回上頁

## 人員管理或使用者管理

作業類型	新增
使用者代號	user01
姓名	小王1
電子郵件	user01@yahoo.com.tw
手機	
交易群組	
每次額度(元)	<input checked="" type="radio"/> 使用銀行預設額度 <input type="radio"/> 企業戶自訂額度
可使用帳號	<input checked="" type="radio"/> 允許所有帳號 <input type="radio"/> 手動設定可用帳號

確認交易

回上頁

交易成功

## 人員管理或使用者管理

作業類型	新增
使用者代號	user01
姓名	小王1
電子郵件	user01@yahoo.com.tw
手機	
交易群組	
每次額度(元)	<input checked="" type="radio"/> 使用銀行預設額度 <input type="radio"/> 企業戶自訂額度
可使用帳號	<input checked="" type="radio"/> 允許所有帳號 <input type="radio"/> 手動設定可用帳號

記下使用者代號及密碼

密碼通知方式

螢幕顯示

50741507

電子郵件

送至印表機

送件時間 2016/07/18 10:36:04

1 使用者新增成功, 請選擇密碼列印方式

點選

我的首頁 授權管理服務 帳務總覽服務 待辦事項 基金服務 其他服務

授權管理服務 > 授權中心(D/O) > 人員管理或使用者管理

# 人員管理或使用者管理

使用者代號/姓名

新增成功

查詢

建立使用者

Show 10 entries Search:

使用者代號	姓名	狀態	電子郵件	手機	交易群組	每次額度(元)	
admin01		已啟用			企業戶安控主管, 企業戶基本查詢	99,999,999,999	--請選擇--
user01	小王1	已啟用	user01@yahoo.com.tw		企業戶基本查詢	99,999,999,999	--請選擇--

Showing 1 to 2 of 2 entries Previous 1 Next

我的首頁 授權管理服務 帳務總覽服務 待辦事項 基金服務 其他服務

授權管理服務 > 授權中心(D/O) > 人員管理或使用者管理

# 人員管理或使用者管理

目前您已擁有2組使用者代號及密碼

第一組：admin01-->安控主管（設定類權限）

第二組：user01---->使用者（查詢功能、可透過群組人員

使用者代號/姓名

新增成功

查詢

建立使用者

Show 10 entries Search:

使用者代號	姓名	狀態	電子郵件	手機	交易群組	每次額度(元)	
admin01		已啟用			企業戶安控主管, 企業戶基本查詢	99,999,999,999	--請選擇--
user01	小王1	已啟用	user01@yahoo.com.tw		企業戶基本查詢	99,999,999,999	--請選擇--

Showing 1 to 2 of 2 entries Previous 1 Next

### 三、 群組人員維護

華泰銀行 HWATAI BANK 安控主管登入設定

離自動登出時間尚有 27 分 54 秒 你好 登出

我的首頁 授權管理服務 帳務總覽服務 待辦事項 基金服務 信託專戶服務 其他服務 EBPP管理 臺幣收付款服務

0 待辦事項

0 進度檢視 0 近期審核案件

消息通知

事件時間 送件者 帳號 幣別 金額 審核

--查無資料--

行事曆

系統訊息

系統訊息

七月 2016 今日 < >

星期日	星期一	星期二	星期三	星期四	星期五	星期六
26	27	28	29	30	1	2
3	4	5	6	7	8	9
10	11	12	13	14	15	16
17	18	19	20	21	22	23

華泰銀行 HWATAI BANK 網站導覽

離自動登出時間尚有 1999 分 50 秒 你好 登出

我的首頁 授權管理服務 帳務總覽服務 待辦事項 臺幣收付款服務 基金服務 其他服務 憑證管理

授權管理服務 > 授權中心(D/O) > 群組人員維護

## 群組人員維護

交易種類	表單類型	群組名稱	
企業付款流程	企業戶一階	企業戶1階編輯群組	編輯人員 點選

Showing 1 to 1 of 1 entries

#### 群組人員維護之注意事項

一、一個使用者可設定於多個群組。但該使用者只能於**同一個付款流程中進行一次動作**。如使用者A同時設定於企業三階編輯群組及企業三階放行群組，則使用者A進行一筆付款編輯並送件成功後，將無法針對該筆付款進行放行。

授權管理服務 > 授權中心(D/O) > 群組人員維護

## 群組人員維護

交易種類	企業付款流程
套餐名稱	企業戶一階
群組名稱	企業戶1階編輯群組
	<input checked="" type="checkbox"/> 小王1

1

勾選

2

確定

回上頁

授權管理服務 > 授權中心(D/O) > 群組人員維護

## 群組人員維護

交易種類	企業付款流程
套餐名稱	企業戶一階
群組名稱	企業戶1階編輯群組
	<input checked="" type="checkbox"/> 小王1

確認交易

回上頁

授權管理服務 > 授權中心(D/O) > 群組人員維護

## 群組人員維護

成功

設定成功

交易種類	企業付款流程
套餐名稱	企業戶一階
群組名稱	企業戶1階編輯群組
	<input checked="" type="checkbox"/> 小王1

授權管理服務 > 授權中心(D/O) > 人員管理或使用者管理

## 人員管理或使用者管理

使用者代號/姓名

查詢

建立使用者

在此頁面可查詢：  
交易群組與權限

Show 10 entries

Search:

使用者代號	姓名	狀態	電子郵件	手機	交易群組	每次額度(元)
admin01		已啟用			企業戶安控主管, 企業戶基本查詢	99,999,999,999
user01	小王1	已啟用	user01@yahoo.com.tw		企業戶基本查詢, 企業戶1階編輯群組	99,999,999,999

Showing 1 to 2 of 2 entries

Previous 1 Next

#### 四、憑證明細查詢→設定使用「XML 憑證晶片卡」認證之人員

授權管理 使用者管理設定 群組人員維護

群組 企業記錄查詢

交易種類 授權中心(D/O)

企業付款流程

Showing 1 to 1 of 1 entries

群組人員維護之注意事項

一、一個使用者可設定於多個群組  
筆付款編輯並送件成功後，將無法

- 企業審核流程管理
- 人員管理或使用者管理
- 企業付款額度管理
- 群組人員維護
- 憑證明細查詢
- 薪資轉帳帳戶權限設定
- 第二安控人員設定
- MOTP裝置綁定管理

群組名稱	編輯人員
企業戶1階編輯群組	

一個付款流程中進行一次動作。如使用者A同時設定於企業三階編輯群組及企業三階放行群組，則使用者A進行一



授權管理服務 > 授權中心(D/O) > 憑證明細查詢

### 憑證明細查詢

Show 10 entries

載具號碼	載具狀態	憑證帳號號碼	憑證有效日	憑證狀態	使用者
1683157000002043	正常	12829551-00-001	2016/07/14 ~ 2016/07/28	憑證已註銷	

Showing 1 to 1 of 1 entries



選擇修改

授權管理服務 > 授權中心(D/O) > 憑證明細查詢

### 憑證明細查詢

載具類型	憑證晶片卡
載具號碼	1683157000002043
憑證帳號號碼	12829551-00-001
目前使用者	小王1
更新使用者	<input type="checkbox"/> 小王1

勾選

2

確定

回上頁

授權管理服務 > 授權中心(D/O) > 憑證明細查詢

### 憑證明細查詢

載具類型	憑證晶片卡
載具號碼	1683157000002043
憑證帳號號碼	12829551-00-001
目前使用者	小王1
更新使用者	<input checked="" type="checkbox"/> 小王1

確認交易

回上頁

授權管理服務 > 授權中心(D/O) > 憑證明細查詢

### 憑證明細查詢



設定成功

載具類型	憑證晶片卡
載具號碼	1683157000002043
憑證帳號號碼	12829551-00-001
目前使用者	小王1
更新使用者	<input checked="" type="checkbox"/> 小王1

授權管理服務 > 授權中心(D/O) > 憑證明細查詢

## 憑證明細查詢

Show 10 entries

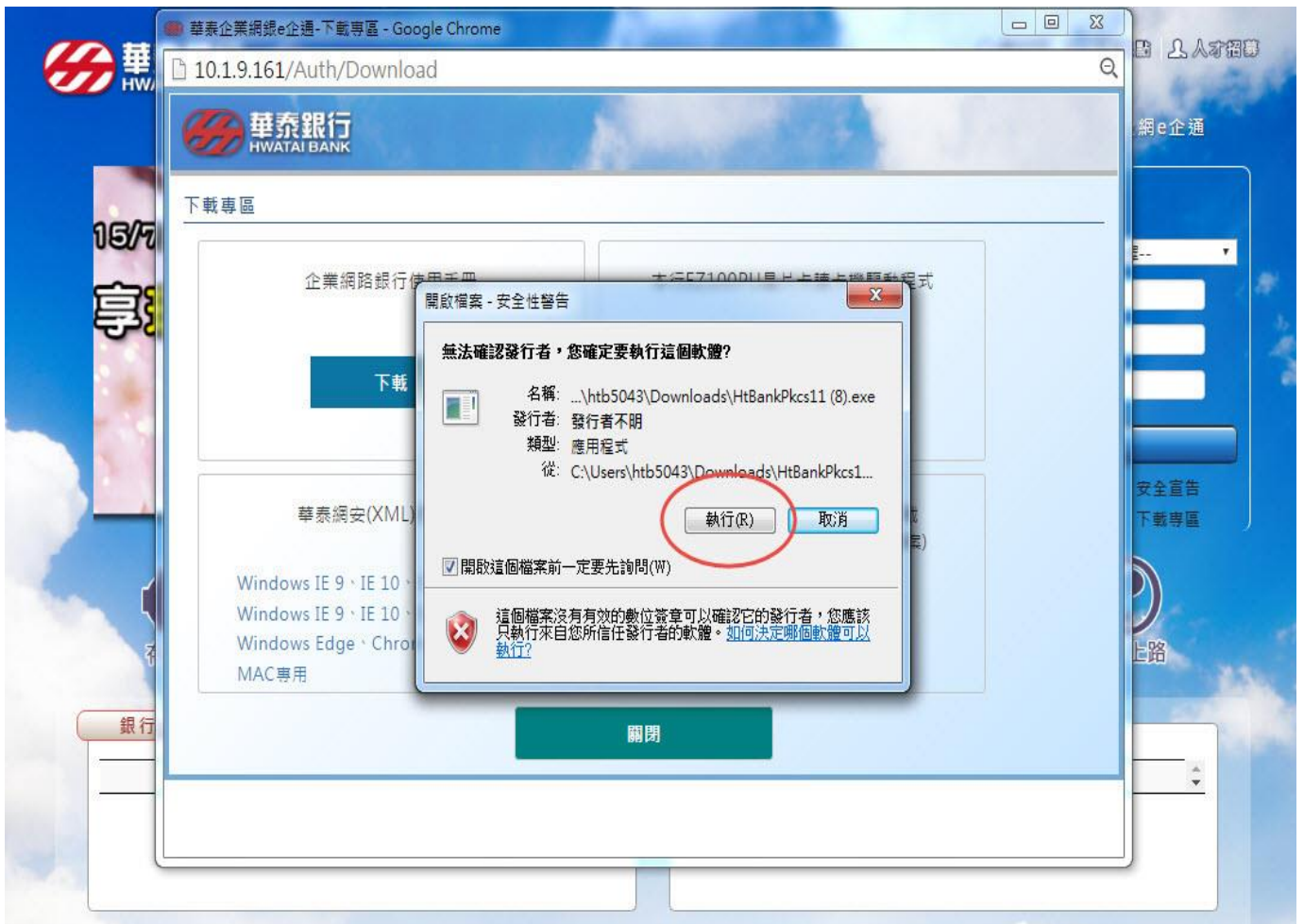
載具號碼	載具狀態	憑證帳號號碼	憑證有效日	憑證狀態	使用者
1683157000002043	正常	12829551-00-001	2016/07/14 ~ 2016/07/28	憑證已註銷	小王1

Showing 1 to 1 of 1 entries

Previous 1 Next

此頁面可查詢：憑證使用人員

### 三、安裝憑證元件 (Windows Edge、Chrome、Firefox 瀏覽器)



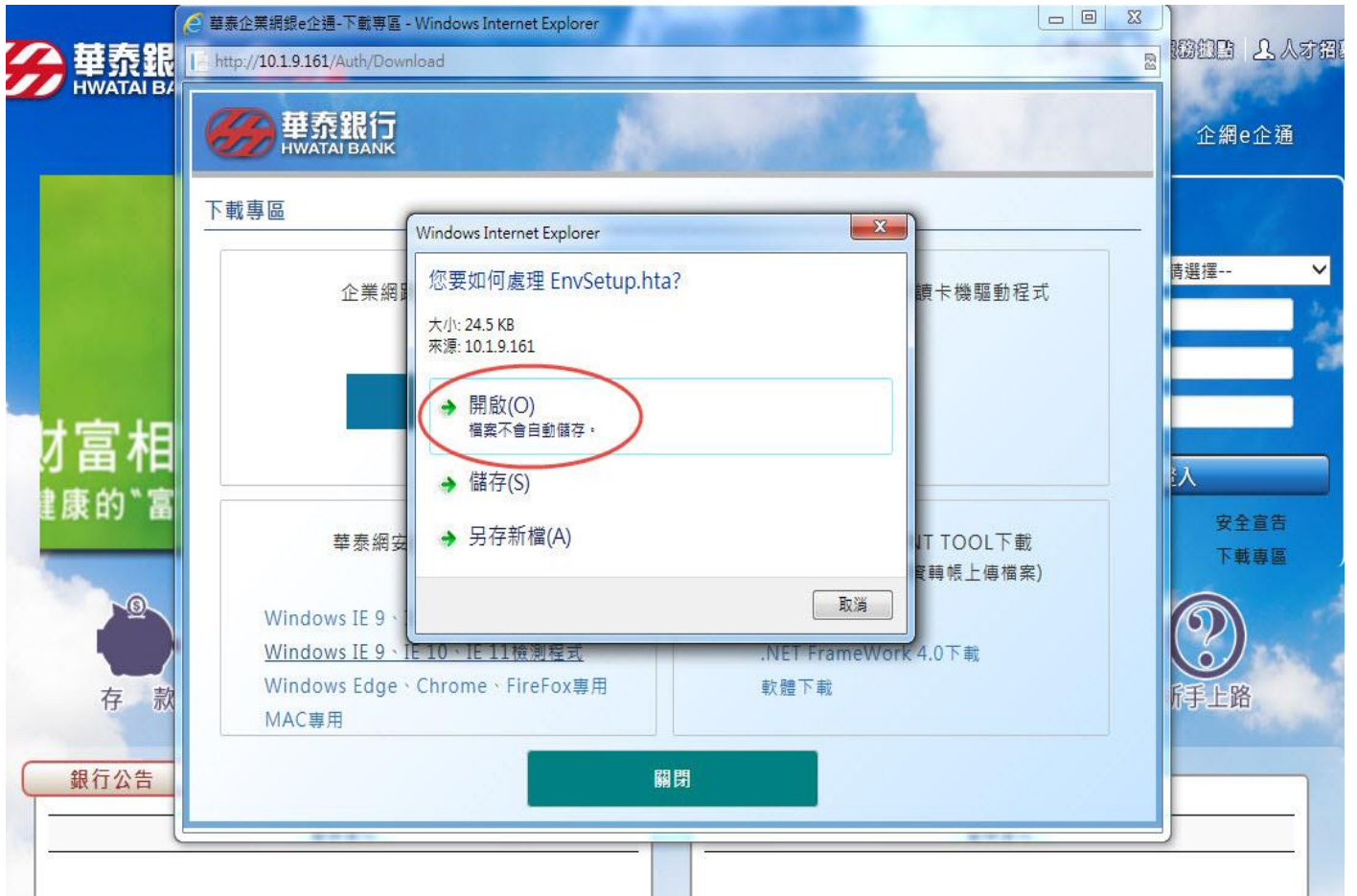


安裝憑證元件 (Windows IE 9、10、11 瀏覽器)









您目前的電腦環境狀態

作業系統版本	Microsoft Windows 7
螢幕解析度	全彩 (32 位元)1440 x 900 像素
瀏覽器版本	Microsoft Internet Explorer 7.0 (32位元版)
支援 Javascript	JavaScript 1.3

網安(XML)憑證卡密碼:

系統環境(IE)設定調整項目

序號	設定/調整項目	目的	建議設定	您目前的設定	全部變更	
1	下載已簽署的ActiveX控制項(信任的網站區域)	<p><b>全部變更後</b>  <b>應顯示藍色字體</b>  <b>表示設定成功</b>  <b>請將IE瀏覽器關閉重開後</b>  <b>設定值才生效</b></p>	提示	提示	<input type="button" value="變更"/>	
2	下載未簽署的ActiveX控制項(信任的網站區域)		提示	提示	<input type="button" value="變更"/>	
3	自動提示ActiveX控制項(信任的網站區域)		停用	停用	<input type="button" value="變更"/>	
4	將未標示成安全的 ActiveX 控制項初始化並執行指令碼(信任的網站區域)		允許安裝與執行元件	提示	提示	<input type="button" value="變更"/>
5	執行ActiveX控制項與插件(信任的網站區域)		啟用	啟用	<input type="button" value="變更"/>	
6	執行標示為安全的ActiveX控制項及指令碼(信任的網站區域)		啟用	啟用	<input type="button" value="變更"/>	
7	顯示混合的內容(所有的網站區域)		啟用	啟用	<input type="button" value="變更"/>	
8	指令碼處理-Active Scripting(信任的網站區域)		允許網頁程式運作與切換	啟用	啟用	<input type="button" value="變更"/>
9	隱私權封鎖快顯(XP SP2以上)		避免封鎖造成系統無法正常使用	停用	停用	<input type="button" value="變更"/>
10	Yahoo!快捷列-阻擋跳窗功能		避免封鎖造成系統無法正常使用	停用	停用	<input type="button" value="變更"/>
11	Google工具列-阻擋跳窗功能		避免封鎖造成系統無法正常使用	停用	停用	<input type="button" value="變更"/>
12	MSN工具列-阻擋跳窗功能		避免封鎖造成系統無法正常使用	停用	停用	<input type="button" value="變更"/>
13	加入信任網站(*.hwatabank.com.tw)		允許正常使用元件	加入	已加入	<input type="button" value="變更"/>

#### 四、安裝讀卡機

1 點選開始

2 滑鼠移至電腦上方點選右鍵

3

健康繫手 財富相守  
華泰，成為您與健康的“富手”

使用者登入

功 能: --選擇--

公司帳號:

使用者帳號:

密碼:

申辦業務 安全宣告  
隱私權聲明 下載專區

個人金融 | 企業金融 | 財富管理 | 金融市場 | 個人網銀 | 企網e企通

貸款 外匯 進出口 理財 服務 新手上路

最新消息

18:02:59:00  
時間: 03:00:14  
(實匯率請洽各分行)



控制台 > 系統及安全性 > 系統

搜尋控制台

控制台首頁

- 裝置管理員
- 遠端設定
- 系統保護
- 進階系統設定

### 檢視電腦的基本資訊

Windows 版本

Windows 7 專業版  
Copyright © 2009 Microsoft Corporation. All rights reserved.  
Service Pack 1  
[取得新版 Windows 7 的其他功能](#)



系統

分級: **1.0** 您的 Windows 體驗指數必須重新整理

處理器: Intel(R) Pentium(R) CPU G3450 @ 3.40GHz 3.40 GHz

安裝的記憶體 (RAM): 4.00 GB (3.38 GB 可用)

系統類型: **32 位元作業系統** **確認系統類型**

手寫筆與觸控: 此顯示器不提供手寫筆或觸控式輸入功能。

電腦名稱、網域及工作群組設定

電腦名稱: B012504305 [變更設定](#)

完整電腦名稱: B012504305.hwataibank.com.tw

電腦描述:

網域: hwataibank.com.tw

請參閱

- 行動作業中心
- Windows Update
- 效能資訊及工具

華泰銀行 HWATAI BANK e企通

個人金融 | 企業金融 | 財富管理 | 金融市場 | 個人網銀 | 企網e企通

回首頁 | 服務據點 | 人才招聘



**企業雲端 成就百般**  
您的事業願景，現在，雲端運轉

華泰企業網銀e企通 為您提供完整的服務

使用者登入

功能: --請選擇--

公司統編:

使用者帳號:

密碼:

申辦業務   
隱私權聲明

存款 | 貸款 | 外匯 | 進出口 | 理財 | 服務 | 新手上路

銀行公告

2016-05-05 修訂本行「開戶總約定書」部分約定條款，並自105年07月01日起生效

2016-07-15 為提升本行企業客戶服務品質，訂於105/7/15（五）進行「企業網

最新消息

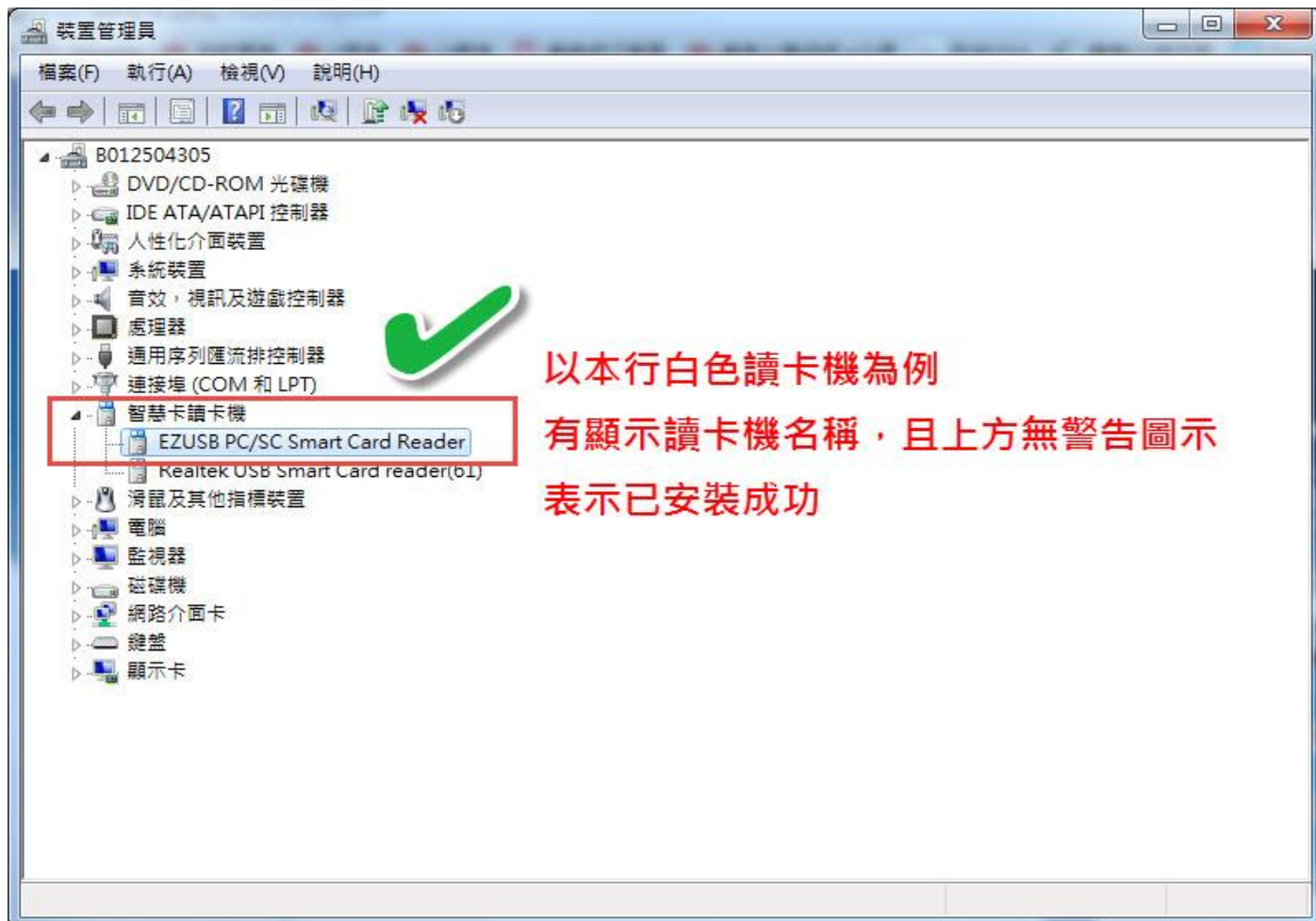
2016-05-05 104年12月30日修正公布之「個人資料保護法」第6條至第8條、第11條、第15條、第16條、第19條、第20條、第41條、第45條、第53條及第54條條文，已於105年

匯率查詢

請點選對照表: 2016-07-22 10:00:00







## 五、憑證啟用

華泰銀行 HWATAI BANK

網站導覽

離自動登出時間尚有 1999 分 52 秒 你好 登出

我的首頁 授權管理服務 帳務總覽服務 待辦事項 臺幣收付款服務 基金服務 其他服務 憑證管理

憑證管理

待辦事項 訊息通知 進度檢視 近期審核案件

待辦編號	交易名稱	送件時間	送件者	帳號	幣別	金額	審核
-- 查無資料 --							

1 請先將讀卡機連結電腦  
並插入憑證卡

2 點選

行事曆

七月 2016

星期日	星期一	星期二	星期三	星期四	星期五	星期六
26	27	28	29	30	1	2
3	4	5	6	7	8	9
10	11	12	13	14	15	16
17	18	19	20	21	22	23
24	25	26	27	28	29	30

系統訊息

系統訊息	金額

自訂訊息

自訂訊息



1. 查詢您的網安憑證的詳細資料, 請點選左方「憑證查詢」。按此查看操作說明
  2. 如須線上啟用網安憑證時, 請點選左方「憑證啟用」。按此查看操作說明
  3. 如您已接獲通知需辦理憑證展期時, 請點選左方「憑證展期」。按此查看操作說明
- 當您首次使用或更換電腦時, 或憑證啟用完成時, 請點選左方「作業環境檢查」功能。按此查看操作說明
- 如果您需要暫停網安憑證之效力時, 請點選左方「憑證暫禁」功能。按此查看操作說明
- 如果您需要變更您的憑證晶片卡密碼, 請點選左方「密碼變更」功能。按此查看操作說明
- 點選執行以上步驟時, 因線路或其他因素造成網安憑證下載失敗, 請先來信與我們聯絡。

也可以點選這裡啟用

憑證啟用 1 約定條款 輸入密碼 啟用成功

**網安(XML)憑證約定條款**

用戶申請使用網安(XML)憑證進行網路下單交易前, 請詳細閱讀以下條款, **如果您無法接受約定條款, 請勿申請或使用網安(XML)憑證。**

- 一、本公司使用臺灣網路認證股份有限公司, 核發之網安(XML)憑證提供用戶進行網路銀行作業使用。
- 二、本公司與用戶間相關權責悉依經濟部核定之「臺灣網路認證股份有限公司憑證實務作業基準」(以下簡稱CPS) 辦理, 網址為 <http://www.twca.com.tw/Portal/save/save.html>。
- 三、用戶申請網安(XML)憑證時, 必須提供正確的身分證明文件與資料, 若因故意、過失或不當意圖而提供不實資料, 致造成他人遭受損害時, 應由用戶負損害賠償責任。
- 四、用戶應確實且妥善安全的保護其網安(XML)憑證, 不得洩漏或交付予他人使用, 若有被冒用、曝露及遺失等不安全顧慮時, 應立即通報本公司。如因故意或過失, 致造成他人遭受損害時, 應由用戶負損害賠償責任。
- 五、用戶必須依規定, 合法且正確的使用網安(XML)憑證若違反作業規範或將網安(XML)憑證使用於未經本公司公告的其他業務範圍, 致造成他人遭受損害時, 用戶應負損害賠償責任。
- 六、用戶同意不得使用網安(XML)憑證從事任何違反法令之行為。
- 七、用戶若有違反本約定條款者, 本公司得主動廢止用戶憑證。

我同意以上約定條款

1 勾選 2

- 環境檢查
- 憑證啟用
- 憑證展期
- 憑證暫禁
- 憑證查詢
- 密碼變更
- 新手上路
- 常見問題

憑證啟用 1 約定條款 2 輸入密碼 啟用成功

※使用本項功能時需接上讀卡機※

處理時間約需 1~2 分鐘, 請耐心等待。

網安(XML)憑證卡卡號 1683157000002043

網安(XML)憑證卡密碼

請注意！晶片卡密碼長度為 6~16 位(含英數字)，密碼連續 3 次輸入錯誤，請至分行辦理解鎖作業。

輸入憑證卡密碼，點選啟用憑證  
等候1~2分鐘寫入憑證

- 環境檢查
- 憑證啟用
- 憑證展期
- 憑證暫禁
- 憑證查詢
- 密碼變更
- 新手上路
- 常見問題

憑證啟用 1 約定條款 2 輸入密碼 啟用成功

10.1.9.107:8086 的嵌入式網頁顯示：

憑證啟用完成!!

防止此網頁產生其他對話方塊。

啟用完成

憑證啟用 1 約定條款 2 輸入密碼 3 啟用成功

編號	憑證名稱	憑證晶片卡號	憑證到期日期	憑證狀態
1	0859****-00-003	1683157000002043	2016/08/01 23:59:59	憑證即將到期(可更新)

查詢憑證

請注意！晶片卡密碼長度為 6~16 位(含英數字)，密碼連續 3 次輸入錯誤，請至分行辦理解鎖作業。

可在此變更憑證卡密碼

此欄位會顯示憑證卡訊息

六、 台幣單筆轉帳匯款範例 (以**使用者**身份登入)

華泰銀行 HWATAI BANK

網站導覽

離自動登出時間尚有 1999 分 48 秒 你好 小王1 登出

我的首頁 授權管理服務 帳務總覽服務 待辦事項 台幣收付款服務 申請類服務 基金服務 其他服務 憑證管理

台幣收付款服務

台幣轉帳/匯款

台幣單筆轉帳匯款

台幣整批匯款

台幣轉賣付款

台幣整批匯款

繳稅

台幣定期存款

台幣付款交易查詢

台幣預約付款交易查詢及取消

台幣預約付款交易查詢

請將讀卡機連結電腦，並插入憑證卡

行事曆

七月 2016

星期日	星期一	星期二	星期三	星期四	星期五	星期六
26	27	28	29	30	1	2
3	4	5	6	7	8	9

系統訊息

系統訊息	金額

臺幣收付款服務 > 臺幣轉帳/匯款 > 臺幣單筆轉帳匯款

### 臺幣單筆轉帳/匯款

選擇付款通路	<input checked="" type="radio"/> ATM <input type="radio"/> 通匯 <input type="radio"/> FXML
付款日期	<input checked="" type="radio"/> 當日付款 2016/07/18 預約付款(最長預約期間為三年) <input type="radio"/> 指定付款日期 <input type="text"/> <input type="radio"/> 預約週期付款 每日 1 起日 <input type="text"/> 迄日 <input type="text"/>
付款人帳號資料	* <input type="text" value="00000000000000000005"/> 可用餘額: 66,352 付款人戶名及統一編號: 瑞○行 ○○/08599228 * 付款金額: <input type="text" value="100"/>
* 手續費負擔	預估手續費9元 <input checked="" type="radio"/> 外加(付款人負擔)
收款人資料	收款帳號 <input type="text" value="008華南商業銀行00000000000000000000"/> * 銀行代號 <input type="text" value="008華南商業銀行"/> * 收款人帳號 <input type="text" value="00000000000000000000"/>
* 收款人通知	<input checked="" type="radio"/> 不通知 <input type="radio"/> EMAIL

★處都是必填欄位

確定

臺幣收付款服務 > 臺幣轉帳/匯款 > 臺幣單筆轉帳匯款

### 臺幣單筆轉帳/匯款

選擇付款通路	ATM
付款日期	當日付款 2016/07/18
付款人帳號資料	付款人帳號: 00000000000000000005 付款人戶名及統一編號: 瑞○行 ○○/00000000 付款金額: 100
手續費負擔	外加(付款人負擔)
收款人資料	銀行代號: 008 華南商業銀行 收款人帳號: 00000000000000000000 預估手續費: 9
收款人通知	不通知

1 確認交易內容

2 請選擇憑證:

3 確認交易 取消

列印



## 臺幣單筆轉帳/匯款

選擇付款通路	ATM
付款日期	當
付款人帳號資料	付 付 付
手續費負擔	外
收款人資料	銀 收
收款人通知	不通知

預估手續費：9

請選擇憑證：

華泰銀行「網路銀行交易重新插拔卡」安全提示(Security Warning)

為維護交易安全，請先將您的載具拔出，謝謝！  
For security reasons, please remove the smart card.

**請將憑證卡拔出**

[取消](#)

[繼續付款](#) [取消](#)

[列印](#)

## 臺幣單筆轉帳/匯款

選擇付款通路	ATM
付款日期	當
付款人帳號資料	付 付 付
手續費負擔	外
收款人資料	銀 收
收款人通知	不通知

預估手續費：9

請選擇憑證：

華泰銀行「網路銀行交易重新插拔卡」安全提示(Security Warning)

為維護交易安全，請於 23 秒內將您的載具重新插入，謝謝！  
For security reasons, please insert the smart card in 23 seconds.

**請在30秒內插入憑證卡**

[取消](#)

[繼續付款](#) [取消](#)

[列印](#)

臺幣收付款服務 > 臺幣轉帳/匯款 > 臺幣單筆轉帳匯款

### 臺幣單筆轉帳/匯款

選擇付款通路	ATM
付款日期	當日付款 2016/07/18
付款人帳號資料	付款人帳號：03000000000015 付款人戶名及統一編號： 付款金額：100
手續費負擔	外加(付款人負擔)
收款人資料	銀行代號：008 華南商業銀行 收款人帳號：00000000000000 預估手續費：9
收款人通知	不通知

輸入憑證卡密碼

1 請輸入憑證密碼 | 關閉

.....

3	6	1	7	5	8	0	9	4	2
h	e	d	g	c	b	f	i	a	j
r	m	t	o	q	l	p	n	k	s
y	x	w	u	v					

2 確定

切換大寫 退位 清除

請選擇憑證：憑證號碼-1683157000002043

確認交易 取消 列印

臺幣收付款服務 > 臺幣轉帳/匯款 > 臺幣單筆轉帳匯款

### 臺幣單筆轉帳/匯款

選擇付款通路	ATM
付款日期	當日付款 2016/07/18
付款人帳號資料	付款人帳號：03000000000015 付款人戶名及統一編號：麗陽 / 00000000 付款金額：100
手續費負擔	外加(付款人負擔)
收款人資料	銀行代號：008 華南商業銀行 收款人帳號：00000000000000 預估手續費：9
收款人通知	不通知

簽章時間約莫10秒鐘，請勿關閉瀏覽器...

請選擇憑證：憑證號碼-1683157000002043

確認交易 取消 列印

臺幣收付款服務 > 臺幣轉帳/匯款 > 臺幣單筆轉帳匯款

## 臺幣單筆轉帳/匯款



### 交易訊息通知

選擇付款通路	ATM
付款日期	當日付款 2016/07/18
付款人帳號資料	付款人帳號：0000000000005 付款人戶名及統一編號：[REDACTED] 付款金額：100
手續費負擔	外加(付款人負擔)
收款人資料	銀行代號：008 華南商業銀行 收款人帳號：00000000000070 手續費0
收款人通知	不通知

輸入下一筆

列印

臺幣收付款服務 > 臺幣轉帳/匯款 > 臺幣單筆轉帳匯款

## 臺幣單筆轉帳/匯款

- 臺幣轉帳/匯款
- 臺幣薪資付款
- 繳稅
- 台幣綁定存服務
- 臺幣付款交易查詢**
- 臺幣預約付款交易查詢及取消
- 臺幣預約付款交易查詢

易失敗

選擇付款通路	ATM
付款日期	當日付款 2016/07/18
付款人帳號資料	付款人帳號：000000000 付款人戶名及統一編號：[REDACTED] 付款金額：100
手續費負擔	外加(付款人負擔)
收款人資料	銀行代號：008 華南商業銀行 收款人帳號：00000000000070 手續費0
收款人通知	不通知

輸入下一筆

列印

壹幣收付款服務 > 壹幣付款交易查詢

## 壹幣付款交易查詢

查詢區間	<input checked="" type="radio"/> 當日 <input type="radio"/> 近三日 <input type="radio"/> 一週
*查詢起日	<input type="text" value="2016/07/18"/>
*查詢迄日	<input type="text" value="2016/07/18"/>
*查詢方式	<input type="text" value="依上傳日"/>
*付款帳號	<input type="text" value="00000000000005"/> <b>選擇轉出帳號</b>
*交易種類	<input type="text" value="全部"/>
*交易結果	<input type="text" value="全部"/>

**查詢**

### 單筆匯款

Show 10 entries Search:

批號	交易上傳日 預約交易日	實際交易日	付款人帳號 戶名	收款人帳號 戶名	付款金額	手續費 付款人負擔 收款人負擔	總轉出金額	通路別	交易結果	交易 上傳者	會計憑證 資料
No data available in table											

Showing 0 to 0 of 0 entries Previous Next

### 單筆轉帳

Show 10 entries Search:

批號	交易上傳日 預約交易日	實際交易日	付款人帳號 戶名	收款人帳號 戶名	付款金額	手續費 付款人負擔 收款人負擔	總轉出金額	通路別	交易結果	交易 上傳者	會計憑證 資料
0001969	2016/07/18	2016/07/18	00000000000005 華南商業銀行	華南商業銀行 - 0000109100100070	100	0 0	0	ATM	交易失敗	小王1	憑證

Showing 1 to 1 of 1 entries Previous 1 Next

### 整批匯款(扣一入多)

Show 10 entries Search:

批號	交易上傳日 預約交易日	實際交易日	轉出帳號 戶名	成功總筆數 成功總金額	失敗總筆數 失敗總金額	總筆數 總金額	手續費 付款人負擔 收款人負擔	總轉出金額	交易結果	交易 上傳者
No data available in table										

