

# 企網銀使用手冊－FXML 轉帳功能（二階層級）

（需搭配 XML 憑證晶片卡）

## 系統環境支援

- Window 7、8、8.1、10；XP sp3
- Mac OS

## 瀏覽器版本

- Internet Explorer 9、10、11
- Edge、Firefox、Chrome
- Safari

## 企業網銀e企通網址

- <https://b2bank.hwataibank.com.tw>
- <http://www.hwataibank.com.tw> 選擇：電子通路 / 企業網銀e企通

### 設定類權限

企業簽核流程管理  
人員或使用者管理  
群組人員維護  
憑證明細查詢

※無帳戶查詢功能

※無轉帳交易功能

安控主管

### 交易編輯群組

轉帳交易功能

帳戶查詢功能

使用者1

### 交易放行群組

轉帳交易功能

帳戶查詢功能

使用者2

## 一、 使用者代號密碼變更

### 提醒您：

從分行拿到的這組使用者代號 / 密碼，為"安控主管"使用  
安控主管只有"設定權限"，並無"交易明細查詢"及"轉帳付款"功能！

1. 登入頁面，輸入公司統編、使用者代號及密碼，點擊「登入」。

2. 使用者代號密碼變更頁面，輸入舊密碼及新密碼，點擊「確認變更」。

3. 顯示「10.19.161 顯示... 使用者代號及密碼變更成功!!」。

4. 重新登錄。

## 二、 企業簽核流程管理

1. 華泰銀行 HWATAI BANK 以"安控主管"登入設定

2. 授權管理服務

3. 企業簽核流程管理

我的首頁 | 授權管理服務 | 業務總覽服務 | 待辦事項 | 基金服務 | 信託專戶服務 | 其他服務 | EBPP管理 | 臺幣收付款服務

待辦事項

事件時間	送件者	帳號	幣別	金額	審核
-- 查無資料 --					

行事曆

系統訊息

七月 2016

星期日	星期一	星期二	星期三	星期四	星期五	星期六
26	27	28	29	30	1	2
3	4	5	6	7	8	9
10	11	12	13	14	15	16
17	18	19	20	21	22	23

授權管理服務 > 授權中心(D/O) > 企業簽核流程管理

## 企業簽核流程管理

帳務類交易審核層級  
(說明事項)

- 一層 交易經辦可以直接完成交易
- 二層   **點選"二層"**
- 三層   
- 多層    

確定

授權管理服務 > 授權中心(D/O) > 企業簽核流程管理

## 企業簽核流程管理

帳務類交易審核層級

- 一層 交易經辦可以直接完成交易
- 二層  
- 三層   
- 多層    

確認交易

回上頁

授權管理服務 > 授權中心(D/O) > 企業簽核流程管理

# 企業簽核流程管理



系統會強制登出, 請重新以"安控主管"登入

帳務類交易審核層級



交易種類

審核主管(N)階

企業付款流程

1

檢視

企業基金流程

1

檢視

### 三、人員管理或使用者管理

## 以"安控主管"登入設定

1

授權管理服務

2

授權中心(D/O)

3 企業簽核流程管理

人員管理或使用者管理

企業付款額度管理

群組人員維護

憑證明細查詢

薪資轉帳帳戶權限設定

第二安控人員設定

MOTP裝置綁定管理

0 待

使用者管理設定

企業記錄查詢

消息通知

0 進度檢視

0 近期審核案件

事件時間

送件者

帳號

幣別

金額

審核

--查無資料--

行事曆

系統訊息

系統訊息

七月 2016

今日

星期日	星期一	星期二	星期三	星期四	星期五	星期六
26	27	28	29	30	1	2
3	4	5	6	7	8	9
10	11	12	13	14	15	16
17	18	19	20	21	22	23



## 人員管理或使用者管理

使用者代號/姓名

查詢

建立使用者

Show 10 entries

Search:

使用者代號 姓名 狀態 電子郵件 手機 交易群組 每次額度(元)

admin01		已啟用			企業戶安控主管, 企業戶基本查詢	99,999,999,999	--請選擇--
---------	--	-----	--	--	------------------	----------------	---------

Showing 1 to 1 of 1 entries

Previous 1 Next

## 人員管理或使用者管理

作業類 1 新增

使用者代號

user01

姓名

小王1

電子郵件

user01@yahoo.com.tw

手機

交易群組

每次額度(元)

使用銀行預設額度  企業戶自訂額度

可使用帳號

允許所有帳號  手動設定可用帳號

必填欄位

2

確定

回上頁

## 人員管理或使用者管理

作業類型	新增
使用者代號	user01
姓名	小王1
電子郵件	user01@yahoo.com.tw
手機	
交易群組	
每次額度(元)	<input type="radio"/> 使用銀行預設額度 <input type="radio"/> 企業戶自訂額度
可使用帳號	<input type="radio"/> 允許所有帳號 <input type="radio"/> 手動設定可用帳號

確認交易

回上頁

交易成功

## 人員管理或使用者管理

作業類型	新增
使用者代號	user01
姓名	小王1
電子郵件	user01@yahoo.com.tw
手機	
交易群組	
每次額度(元)	<input type="radio"/> 使用銀行預設額度 <input type="radio"/> 企業戶自訂額度
可使用帳號	<input type="radio"/> 允許所有帳號 <input type="radio"/> 手動設定可用帳號

1 使用者新增成功, 請選擇密碼列印方式

密碼通知方式	<input type="radio"/> 螢幕顯示 50741507
	<input type="radio"/> 電子郵件 <input type="radio"/> 送至印表機
送件時間	2016/07/18 10:36:04

2 記下使用者代號及密碼

# 人員管理或使用者管理

以同樣方式再新增一使用者user02

使用者代號/姓名

新增成功

查詢

建立使用者

Show 10 entries Search:

使用者代號	姓名	狀態	電子郵件	手機	交易群組	每次額度(元)
admin01		已啟用			企業戶安控主管, 企業戶基本查詢	99,999,999,999
user01	小王1	已啟用	user01@yahoo.com.tw		企業戶基本查詢	99,999,999,999

Showing 1 to 2 of 2 entries Previous 1 Next

# 人員管理或使用者管理

目前您已擁有3組使用者代號及密碼

第一組：admin01-->安控主管 (設定類權限)

第二組：user01-->使用者1 (可透過群組人員維護設定交易權限)

第三組：user02-->使用者2 (可透過群組人員維護設定交易權限)

使用者代號/姓名

查詢

建立使用者

Show 10 entries Search:

使用者代號	姓名	狀態	電子郵件	手機	交易群組	每次額度(元)
admin01		已啟用			企業戶安控主管, 企業戶基本查詢	99,999,999,999
user01	user01	已啟用	htb@hwataibank.com.tw		企業戶基本查詢,	99,999,999,999
user02	user02	已啟用	htb@hwataibank.com.tw		企業戶基本查詢	99,999,999,999

Showing 1 to 3 of 3 entries Previous 1 Next



### 三、 群組人員維護

華泰銀行 HWATAI BANK 安控主管登入設定

我的首頁 授權管理服務 帳務總覽服務 待辦事項 基金服務 信託專戶服務 其他服務 EBPP管理 壹幣收付款服務

待辦事項

- 使用管理設定
- 企業記錄查詢
- 授權中心(D/O)
  - 企業審核流程管理
  - 人員管理或使用管理
  - 企業付款額度管理
  - 群組人員維護
  - 憑證明細查詢
  - 薪資轉帳帳戶權限設定
  - 第二安控人員設定
  - MOTP裝置綁定管理

行事曆

系統訊息

七月 2016

星期日	星期一	星期二	星期三	星期四	星期五	星期六
26	27	28	29	30	1	2
3	4	5	6	7	8	9
10	11	12	13	14	15	16
17	18	19	20	21	22	23

華泰銀行 HWATAI BANK

我的首頁 授權管理服務 帳務總覽服務 待辦事項 基金服務 信託專戶服務 其他服務 EBPP管理 壹幣收付款服務

授權管理服務 > 授權中心(D/O) > 群組人員維護

## 群組人員維護

交易種類	套餐類型	群組名稱	
企業付款流程	企業戶二階	企業戶2階第2關放行群組	編輯人員
Showing 1 to 1 of 1 entries			
		企業戶2階第2關放行群組	
		企業戶2階第1關編輯群組	

群組人員維護之注意事項

一、一個使用者可設定於多個群組。但該使用者只能於**同一個付款流程中進行一次動作**。如使用者A同時設定於企業三階編輯群組及企業三階放行群組，則使用者A進行一筆付款編輯並送件成功後，將無法針對該筆付款進行放行。

1 點選

2 選擇第1關編輯群組

3 編輯人員



授權管理服務 > 授權中心(D/O) > 群組人員維護

## 群組人員維護

交易種類	企業付款流程
套餐名稱	企業戶二階
群組名稱	企業戶2階第1關編輯群組 <input checked="" type="checkbox"/> user01 <input type="checkbox"/> user02

1 勾選

2 確定

回上頁



客服電話：0800-07-5252 / (02)2777-5488 申訴電話：0800-021-678  
華泰銀行 版權所有 Copyright ©2016 HWATAI BANK All Rights Reserved.

授權管理服務 > 授權中心(D/O) > 群組人員維護

## 群組人員維護

交易種類	企業付款流程
套餐名稱	企業戶二階
群組名稱	企業戶2階第1關編輯群組 <input checked="" type="checkbox"/> user01 <input type="checkbox"/> user02

送審

回上頁



客服電話：0800-07-5252 / (02)2777-5488 申訴電話：0800-021-678  
華泰銀行 版權所有 Copyright ©2016 HWATAI BANK All Rights Reserved.

## 群組人員維護

成功

交易種類	企業付款流程
套餐名稱	企業戶二階
群組名稱	企業戶2階第1關編輯群組 <input checked="" type="checkbox"/> user01 <input type="checkbox"/> user02



客服電話：0800-07-5252 / (02)2777-5488 申訴電話：0800-021-678  
華泰銀行 版權所有 Copyright ©2016 HWATAI BANK All Rights Reserved.

## 群組人員維護

交易種類	套餐類型	群組名稱	
企業付款流程	企業戶二階	企業戶2階第2關放行群組	編輯人員

Showing 1 to 1 of 1 entries

### 群組人員維護之注意事項

一、一個使用者可設定於多個群組。但該使用者只能於**同一個付款流程中進行一次動作**。如使用者A同時設定於企業三階編輯群組及企業三階放行群組，則使用者A進行一筆付款編輯並送件成功後，將無法針對該筆付款進行放行。



客服電話：0800-07-5252 / (02)2777-5488 申訴電話：0800-021-678  
華泰銀行 版權所有 Copyright ©2016 HWATAI BANK All Rights Reserved.

授權管理服務 > 授權中心(D/O) > 群組人員維護

## 群組人員維護

交易種類	企業付款流程
套裝名稱	企業戶二階
群組名稱	企業戶2階第2關放行群組 <input type="checkbox"/> user01 <input checked="" type="checkbox"/> user02

1 勾選

2

確定

回上頁



客服電話：0800-07-5252 / (02)2777-5488 申訴電話：0800-021-678  
華泰銀行 版權所有 Copyright ©2016 HWATAI BANK All Rights Reserved.

授權管理服務 > 授權中心(D/O) > 群組人員維護

## 群組人員維護

交易種類	企業付款流程
套裝名稱	企業戶二階
群組名稱	企業戶2階第2關放行群組 <input type="checkbox"/> user01 <input checked="" type="checkbox"/> user02

送審

回上頁



客服電話：0800-07-5252 / (02)2777-5488 申訴電話：0800-021-678  
華泰銀行 版權所有 Copyright ©2016 HWATAI BANK All Rights Reserved.



授權管理服務 > 授權中心(D/O) > 群組人員維護

## 群組人員維護

成功

交易種類	企業付款流程
套裝名稱	企業戶二階
群組名稱	企業戶2階第2關放行群組 <input type="checkbox"/> user01 <input checked="" type="checkbox"/> user02



客服電話：0800-07-5252 / (02)2777-5488 申訴電話：0800-021-678  
華泰銀行 版權所有 Copyright ©2016 HWATAI BANK All Rights Reserved.

授權管理服務 > 授權中心(D/O) > 人員管理或使用者管理

## 人員管理或使用者管理

使用者代號/姓名

查詢

建立使用者

Show 10 entries Search:


使用者代號	姓名	狀態	電子郵件	手機	交易群組	每次額度(元)	
admin01		已啟用			企業戶安控主管, 企業戶基本查詢	99,999,999,999	--請選擇--
user01	user01	已啟用	htb2788@hwataibank.com.tw		企業戶基本查詢, 企業戶2階第1關編輯群組	99,999,999,999	--請選擇--
user02	user02	已啟用	htb2788@hwataibank.com.tw		企業戶2階第2關放行群組, 企業戶基本查詢	99,999,999,999	--請選擇--

Showing 1 to 3 of 3 entries Previous 1 Next



客服電話：0800-07-5252 / (02)2777-5488 申訴電話：0800-021-678

#### 四、憑證明細查詢→設定使用「XML 憑證晶片卡」認證之人員


以安控主管admin01登入設定
網站導覽

離自動登出時間尚有 29 分 15 秒
登入

1 我的首頁 2 授權管理服務 3 帳務總覽服務 4 待辦事項 5 壹幣收付款服務 6 基金服務 7 信託專戶服務 8 其他服務 9 EBPP管理 10 憑證管理

1 使用管理設定  
2 企業記錄查詢  
3 授權中心(D/O)

- 企業審核流程管理
- 人員管理或使用者管理
- 企業付款額度管理
- 群組人員維護
- 憑證明細查詢
- 薪資轉帳帳戶權限設定
- 第二安控人員設定
- MOTP裝置綁定管理

行事曆

七月 2016

星期日	星期一	星期二	星期三	星期四	星期五	星期六
26	27	28	29	30	1	2
3	4	5	6	7	8	9
10	11	12	13	14	15	16
17	18	19	20	21	22	23


網站導覽

離自動登出時間尚有 29 分 48 秒
登入

1 我的首頁 2 授權管理服務 3 帳務總覽服務 4 待辦事項 5 壹幣收付款服務 6 基金服務 7 信託專戶服務 8 其他服務 9 EBPP管理 10 憑證管理

1 授權管理服務 > 2 授權中心(D/O) > 憑證明細查詢

## 憑證明細查詢

Show 10 entries

載具號碼	載具狀態	憑證帳號號碼	憑證有效日	憑證狀態	使用者	
168315700002042	正常	53089242-00-001	2016/07/29 ~ 2016/08/12	憑證(開始狀態:可更新)		<span style="border: 1px solid red; border-radius: 50%; padding: 2px;">1</span> <span style="font-size: 18px; color: red;">點選</span> <span style="border: 1px solid red; border-radius: 50%; padding: 2px;">2</span> <span style="border: 1px solid red; border-radius: 50%; padding: 2px;">修改</span>

Showing 1 to 1 of 1 entries

授權管理服務 > 授權中心(D/O) > 憑證明細查詢

## 憑證明細查詢

載具類型	憑證晶片卡
載具號碼	1683157000002042
憑證帳號號碼	53089242-00-001
目前使用者	1 user01
更新使用者	<input checked="" type="checkbox"/> user01 <input type="checkbox"/> user02

勾選

2

確定

回上頁

授權管理服務 > 授權中心(D/O) > 憑證明細查詢

## 憑證明細查詢

載具類型	憑證晶片卡
載具號碼	1683157000002042
憑證帳號號碼	53089242-00-001
目前使用者	user01
更新使用者	<input checked="" type="checkbox"/> user01 <input type="checkbox"/> user02

送審

回上頁



授權管理服務 > 授權中心(D/O) > 憑證明細查詢

## 憑證明細查詢



載具類型	憑證晶片卡
載具號碼	1683157000002042
憑證帳號號碼	53089242-00-001
目前使用者	user01
更新使用者	<input checked="" type="checkbox"/> user01 <input type="checkbox"/> user02

授權管理服務 > 授權中心(D/O) > 憑證明細查詢

## 憑證明細查詢

Show 10 entries

載具號碼	載具狀態	憑證帳號號碼	憑證有效日	憑證狀態	使用者
1683157000002042	正常	53089242-00-001	2016/07/29 ~ 2016/08/12	憑證即將到期(可更新)	user01

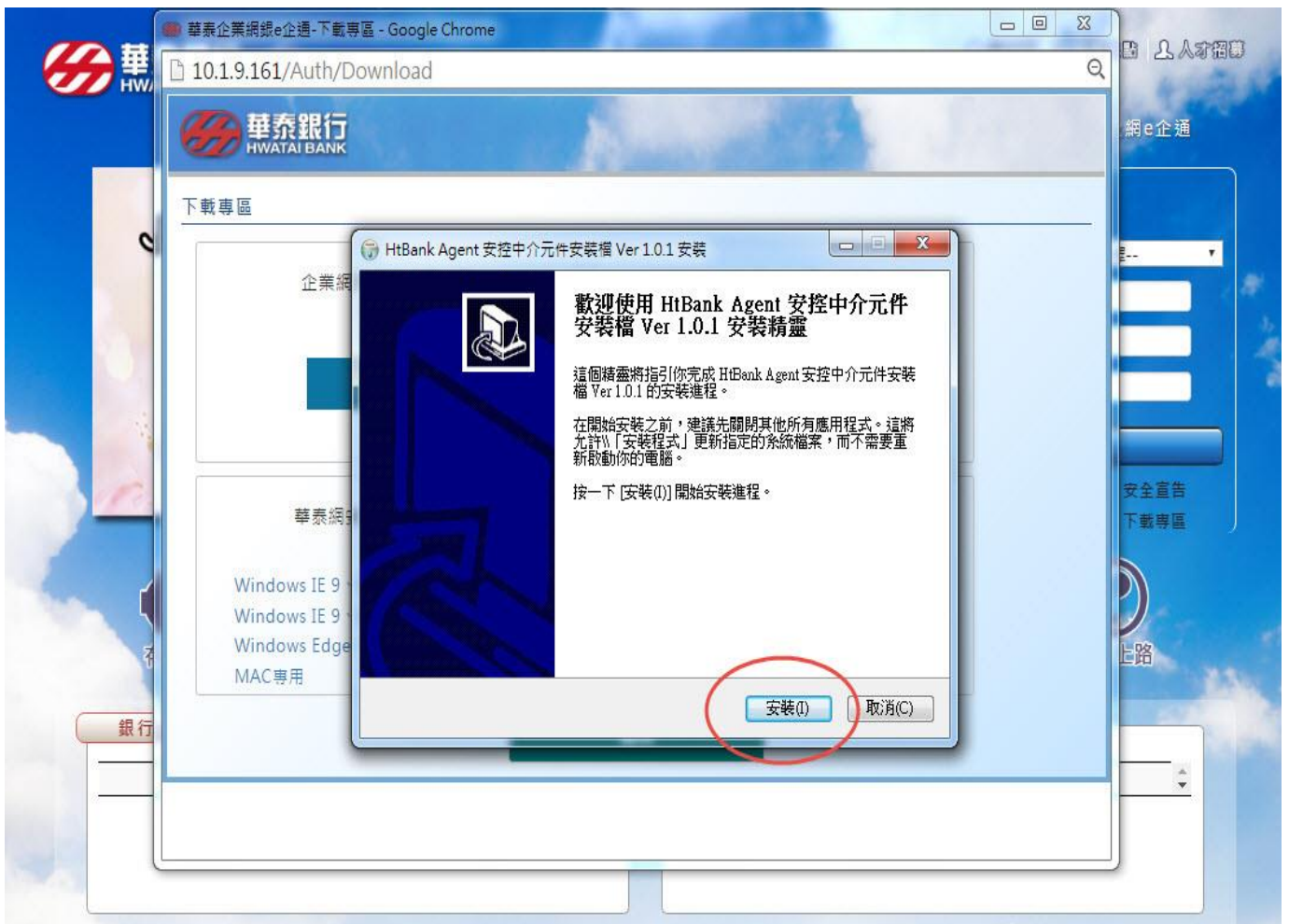
Showing 1 to 1 of 1 entries

Previous 1 Next

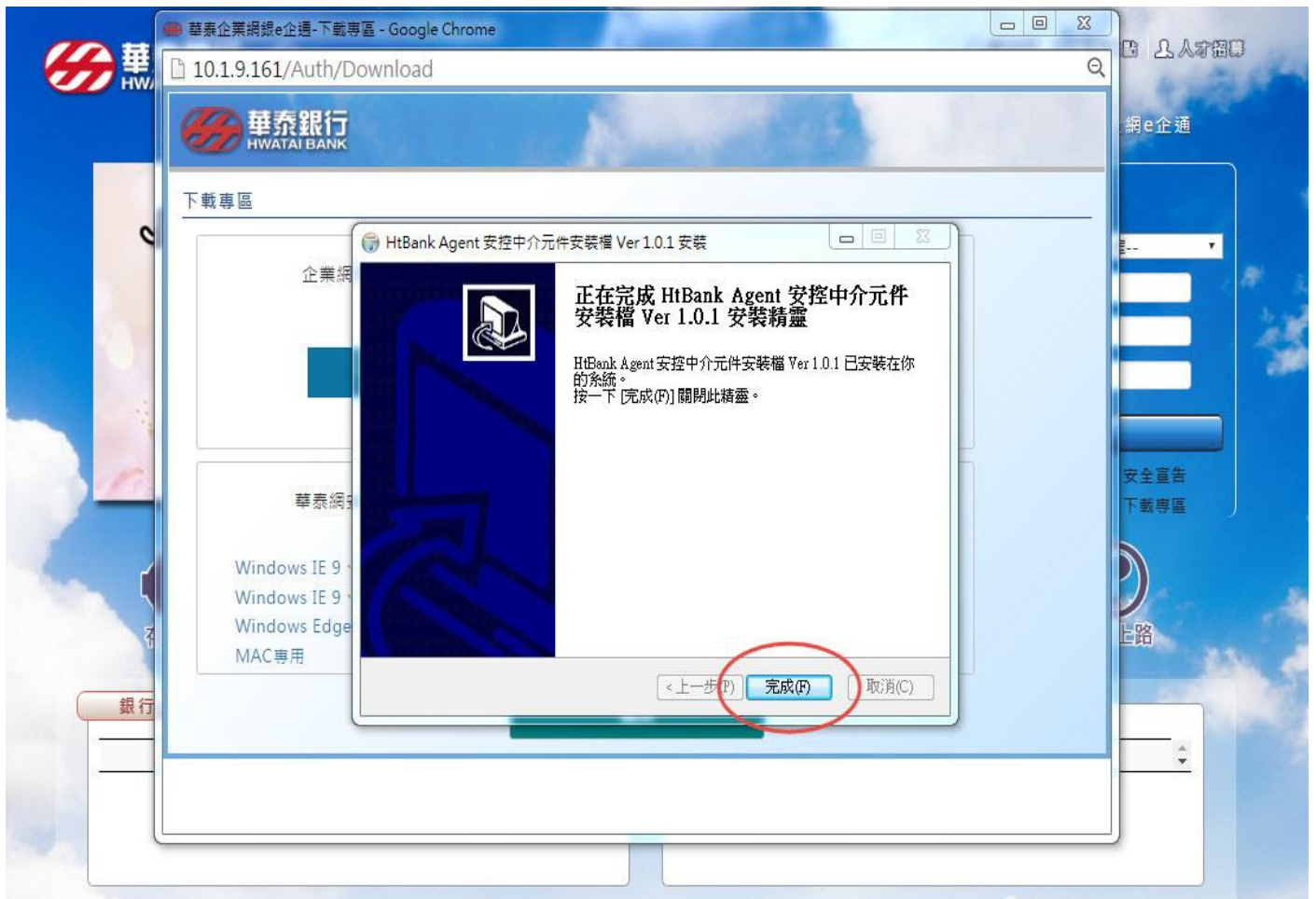
## 五、安裝憑證元件 (Windows Edge、Chrome、Firefox 瀏覽器)











安裝憑證元件 (Windows IE 9、10、11 瀏覽器)



華泰企業網銀e企通-下載專區 - Windows Internet Explorer

http://10.19.161/Auth/Download

**華泰銀行**  
HWATAI BANK

下載專區

企業網路銀行使用手冊

下載

本行EZ100PU晶片卡讀卡機驅動程式

下載32位元版本  
下載64位元版本

華泰網安(XML)憑證元件

1 Windows IE 9、IE 10、IE 11元件執行檔  
Windows IE 9、IE 10、IE 11檢測程式  
Windows Edge、Chrome、FireFox專用  
MAC專用

華泰企業網銀CIENT TOOL下載  
(可編輯整批匯款、薪資轉帳上傳檔案)

使用手冊  
.NET FrameWork 4.0下載  
軟體下載

2 你要執行或儲存來自 10.19.161 的 華泰銀行憑證安控元件安裝檔 1.0.0.1.exe (1.98 MB)?

執行(R) 儲存(S) 取消(C)

華泰企業網銀e企通-下載專區 - Windows Internet Explorer

http://10.19.161/Auth/Download

**華泰銀行**  
HWATAI BANK

下載專區

歡迎使用 華泰銀行憑證安控元件安裝檔 1.0.0.1 安裝精靈

這個精靈將指引你完成 華泰銀行憑證安控元件安裝檔 1.0.0.1 的安裝進程。

在開始安裝之前，建議先關閉其他所有應用程式。這將允許「安裝程式」更新指定的系統檔案，而不需要重新啟動你的電腦。

按一下 [安裝(I)] 開始安裝進程。

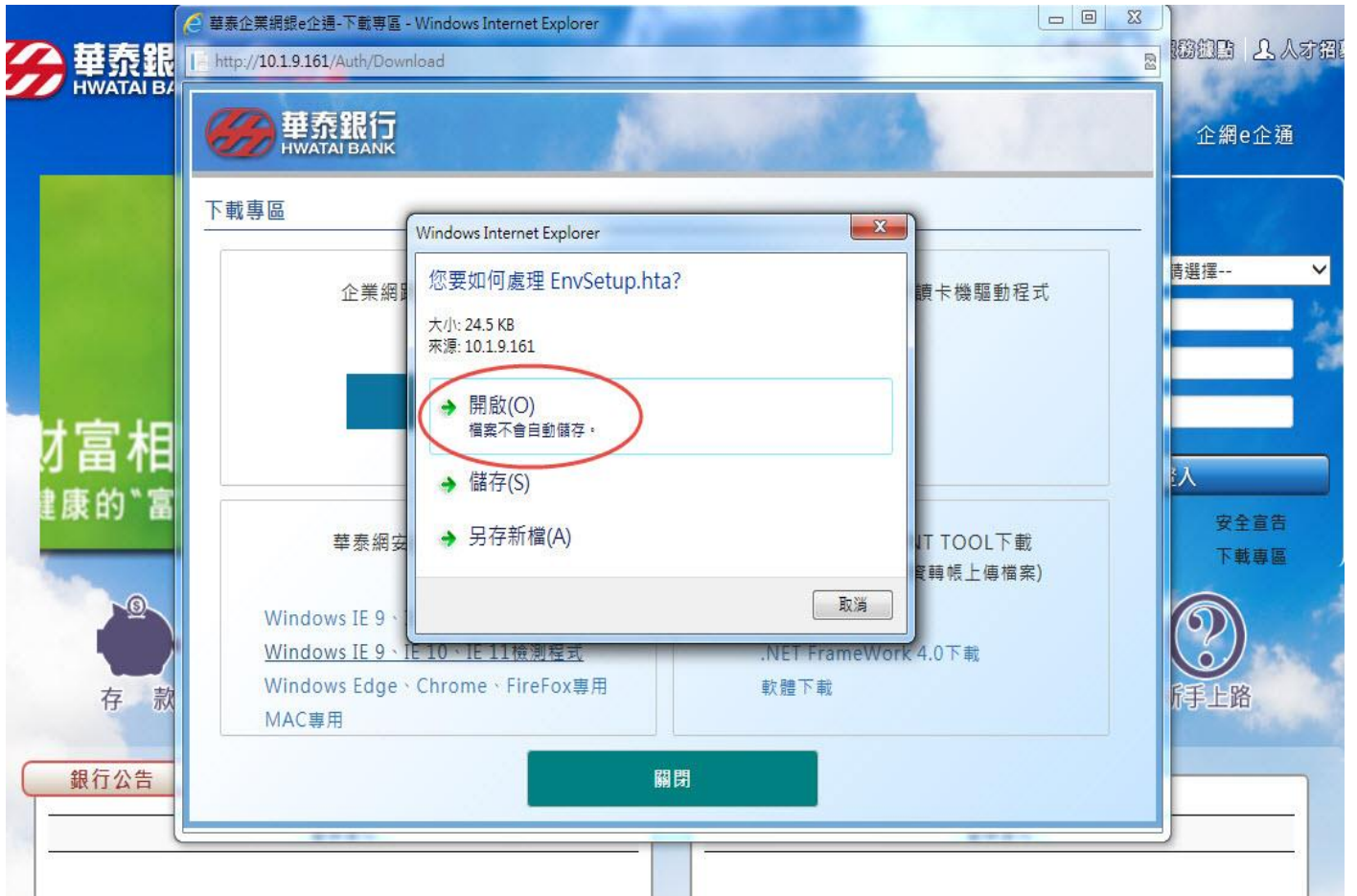
安裝(I) 取消(C)

關閉









**您目前的電腦環境狀態**

作業系統版本	Microsoft Windows 7
螢幕解析度	全彩 (32 位元)1440 x 900 像素
瀏覽器版本	Microsoft Internet Explorer 7.0 (32位元版)
支援 Javascript	JavaScript 1.3

網安(XML)憑證卡密碼:

**系統環境(IE)設定調整項目**

序號	設定/調整項目	目的	建議設定	您目前的設定	全部變更	
1	下載已簽署的ActiveX控制項(信任的網站區域)	<p style="text-align: center;"><b>全部變更後 應顯示藍色字體 表示設定成功 請將IE瀏覽器關閉重開後 設定值才生效</b></p>	提示	提示	<input type="button" value="變更"/>	
2	下載未簽署的ActiveX控制項(信任的網站區域)		提示	提示	<input type="button" value="變更"/>	
3	自動提示ActiveX控制項(信任的網站區域)		停用	停用	<input type="button" value="變更"/>	
4	將未標示成安全的 ActiveX 控制項 初始化並執行指令碼(信任的網站區域)		允許安裝與執行元件	提示	提示	<input type="button" value="變更"/>
5	執行ActiveX控制項與插件(信任的網站區域)		啟用	啟用	<input type="button" value="變更"/>	
6	執行標示為安全的ActiveX控制項 及指令碼(信任的網站區域)		啟用	啟用	<input type="button" value="變更"/>	
7	顯示混合的內容(所有的網站區域)		啟用	啟用	<input type="button" value="變更"/>	
8	指令碼處理-Active Scripting(信任的網站區域)		允許網頁程式運作與切換	啟用	啟用	<input type="button" value="變更"/>
9	隱私權封鎖快顯(XP SP2以上)		避免封鎖造成系統無法正常使用	停用	停用	<input type="button" value="變更"/>
10	Yahoo!快捷列-阻擋跳窗功能		停用	停用	<input type="button" value="變更"/>	
11	Google工具列-阻擋跳窗功能		停用	停用	<input type="button" value="變更"/>	
12	MSN工具列-阻擋跳窗功能		停用	停用	<input type="button" value="變更"/>	
13	加入信任網站(*.hwatabank.com.tw)		允許正常使用元件	加入	已加入	<input type="button" value="變更"/>

## 六、安裝讀卡機

The screenshot shows the Hwatai Bank website interface. A Windows 7 taskbar is overlaid on the left side of the browser window. The taskbar includes the Start button, several application icons, and the system tray. A right-click context menu is open over the Start button, with the '內容(R)' (Content) option circled in red. A red circle with the number '1' is placed on the Start button, and a red circle with the number '2' is placed on the Start button icon. A red circle with the number '3' is placed on the '內容(R)' option in the context menu. A red arrow points from the '內容(R)' option to the Start button. The website background features a blue sky with clouds and a banner that reads '健康繫手 財富相守' (Healthy hands, wealth preserved). The banner also includes the Hwatai Bank logo and the slogan '華泰，成為您與健康的“富手”' (Hwatai, become your healthy 'wealthy hand'). The website navigation menu includes links for '個人金融', '企業金融', '財富管理', '金融市場', '個人網銀', and '企網e企通'. The '使用者登入' (User Login) section is visible on the right side of the page, with fields for '功能', '公司統編', '使用者帳號', and '密碼'. The '登入' (Login) button is highlighted. The system tray shows the date and time as '18 02:59:00' and '時間: 03:00:14'.



控制台 > 系統及安全性 > 系統

搜尋控制台

控制台首頁

- 裝置管理員
- 遠端設定
- 系統保護
- 進階系統設定

### 檢視電腦的基本資訊

Windows 版本

Windows 7 專業版  
Copyright © 2009 Microsoft Corporation. All rights reserved.  
Service Pack 1  
[取得新版 Windows 7 的其他功能](#)



系統

分級: **1.0** 您的 Windows 體驗指數必須重新整理

處理器: Intel(R) Pentium(R) CPU G3450 @ 3.40GHz 3.40 GHz

安裝的記憶體 (RAM): 4.00 GB (3.38 GB 可用)

系統類型: **32 位元作業系統** **確認系統類型**

手寫筆與觸控: 此顯示器不提供手寫筆或觸控式輸入功能。

電腦名稱、網域及工作群組設定

電腦名稱: B012504305 [變更設定](#)

完整電腦名稱: B012504305.hwataibank.com.tw

電腦描述:

網域: hwataibank.com.tw

請參閱

- 行動作業中心
- Windows Update
- 效能資訊及工具

華泰銀行 HWATAI BANK e企通

個人金融 | 企業金融 | 財富管理 | 金融市場 | 個人網銀 | 企網e企通

回首頁 | 服務據點 | 人才招聘



**企業雲端 成就百般**  
您的事業願景，現在，雲端運轉

華泰企業網銀e企通 為您提供完整的服務

#### 使用者登入

功能: --請選擇--

公司統編:

使用者帳號:

密碼:

[申辦業務](#) [安全資訊](#)  
[隱私權聲明](#) [下載專區](#)

存款 | 貸款 | 外匯 | 進出口 | 理財 | 服務 | 新手上路

#### 銀行公告

2016-05-05 修訂本行「開戶總約定書」部分約定條款，並自105年07月01日起生效

2016-07-15 為提升本行企業客戶服務品質，訂於105/7/15（五）進行「企業網

#### 最新消息

2016-05-05 104年12月30日修正公布之「個人資料保護法」第6條至第8條、第11條、第15條、第16條、第19條、第20條、第41條、第45條、第53條及第54條條文，已於105年

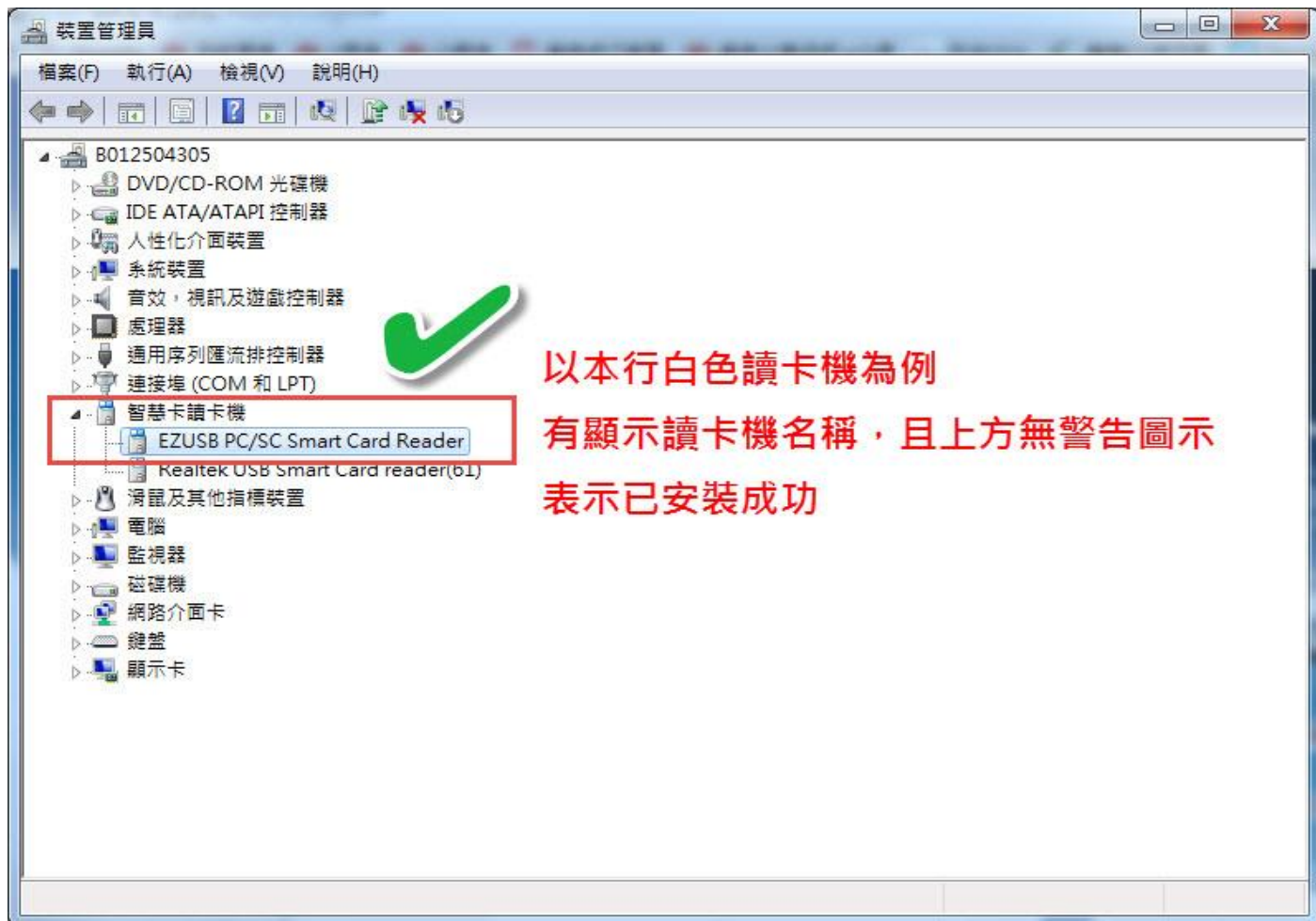
#### 匯率查詢

請點選對照表: 2016-07-22 10:00:00









## 七、憑證啟用

華泰銀行 HWATAI BANK

網站導覽

離自動登出時間尚有 1999 分 52 秒 你好 登出

我的首頁 授權管理服務 帳務總覽服務 待辦事項 臺幣收付款服務 基金服務 其他服務 憑證管理

憑證管理

待辦事項 訊息通知 進度檢視 近期審核案件

待辦編號	交易名稱	送件時間	送件者	帳號	幣別	金額	審核
-- 查無資料 --							

1 請先將讀卡機連結電腦  
並插入憑證卡

2 點選

行事曆

七月 2016

星期日	星期一	星期二	星期三	星期四	星期五	星期六
26	27	28	29	30	1	2
3	4	5	6	7	8	9
10	11	12	13	14	15	16
17	18	19	20	21	22	23
24	25	26	27	28	29	30

系統訊息

系統訊息	金額

自訂訊息

自訂訊息



1. 查詢您的網安憑證的詳細資料, 請點選左方「憑證查詢」。按此查看操作說明
  2. 如須線上啟用網安憑證時, 請點選左方「憑證啟用」。按此查看操作說明
  3. 如您已接獲通知需辦理憑證展期時, 請點選左方「憑證展期」。按此查看操作說明
- 當您首次使用或更換電腦時, 或憑證啟用完成時, 請點選左方「作業環境檢查」功能。按此查看操作說明
- 如果您需要暫停網安憑證之效力時, 請點選左方「憑證暫禁」功能。按此查看操作說明
- 如果您需要變更您的憑證晶片卡密碼, 請點選左方「密碼變更」功能。按此查看操作說明
- 點選執行以上步驟時, 因線路或其他因素造成網安憑證下載失敗, 請先來信與我們聯絡。

也可以點選這裡啟用

憑證啟用 1 約定條款 輸入密碼 啟用成功

**網安(XML)憑證約定條款**

用戶申請使用網安(XML)憑證進行網路下單交易前, 請詳細閱讀以下條款, **如果您無法接受約定條款, 請勿申請或使用網安(XML)憑證。**

- 一、本公司使用臺灣網路認證股份有限公司, 核發之網安(XML)憑證提供用戶進行網路銀行作業使用。
- 二、本公司與用戶間相關權責悉依經濟部核定之「臺灣網路認證股份有限公司憑證實務作業基準」(以下簡稱CPS) 辦理, 網址為 <http://www.twca.com.tw/Portal/save/save.html>。
- 三、用戶申請網安(XML)憑證時, 必須提供正確的身分證明文件與資料, 若因故意、過失或不當意圖而提供不實資料, 致造成他人遭受損害時, 應由用戶負損害賠償責任。
- 四、用戶應確實且妥善安全的保護其網安(XML)憑證, 不得洩漏或交付予他人使用, 若有被冒用、曝露及遺失等不安全顧慮時, 應立即通報本公司。如因故意或過失, 致造成他人遭受損害時, 應由用戶負損害賠償責任。
- 五、用戶必須依規定, 合法且正確的使用網安(XML)憑證若違反作業規範或將網安(XML)憑證使用於未經本公司公告的其他業務範圍, 致造成他人遭受損害時, 用戶應負損害賠償責任。
- 六、用戶同意不得使用網安(XML)憑證從事任何違反法令之行為。
- 七、用戶若有違反本約定條款者, 本公司得主動廢止用戶憑證。

我同意以上約定條款

1 勾選 2

- 環境檢查
- 憑證啟用
- 憑證展期
- 憑證暫禁
- 憑證查詢
- 密碼變更
- 新手上路
- 常見問題

憑證啟用 1 約定條款 2 輸入密碼 啟用成功

※使用本項功能時需接上讀卡機※

處理時間約需 1~2 分鐘, 請耐心等待。

網安(XML)憑證卡卡號 1683157000002043

網安(XML)憑證卡密碼

請注意！晶片卡密碼長度為 6~16 位(含英數字)，密碼連續 3 次輸入錯誤，請至分行辦理解鎖作業。

輸入憑證卡密碼，點選啟用憑證  
等候1~2分鐘寫入憑證

- 環境檢查
- 憑證啟用
- 憑證展期
- 憑證暫禁
- 憑證查詢
- 密碼變更
- 新手上路
- 常見問題

憑證啟用 1 約定條款 2 輸入密碼 啟用成功

10.1.9.107:8086 的嵌入式網頁顯示：

憑證啟用完成!!

防止此網頁產生其他對話方塊。

啟用完成



憑證啟用 1 約定條款 2 輸入密碼 3 啟用成功

編號	憑證名稱	憑證晶片卡號	憑證到期日期	憑證狀態
1	0859****-00-003	1683157000002043	2016/08/01 23:59:59	憑證即將到期(可更新)

查詢憑證

請注意！晶片卡密碼長度為 6~16 位(含英數字)，密碼連續 3 次輸入錯誤，請至分行辦理解鎖作業。

此欄位會顯示憑證卡訊息

可在此變更憑證卡密碼

### 六、 台幣單筆轉帳匯款範例 (以使用者 user01 登入)

華泰銀行 HWATAI BANK

網站導覽

離自動登出時間尚有 29 分 42 秒

有限公司 您好 user01 登出

我的首頁 授權管理服務 帳務總覽服務 待辦事項 1 臺幣收付款服務 申請類服務 基金服務 信託專戶服務 其他服務 EBPP管理 憑證管理

2 臺幣轉帳/匯款 3 臺幣單筆轉帳匯款

0 待辦事項 3 訊息通知 0

待辦編號 交易名稱

臺幣收付款服務

臺幣轉帳/匯款

臺幣單筆轉帳匯款

臺幣整批匯款

幣別 金額 審核

以使用者user01(編輯)登入

行事曆

系統訊息

系統訊息 金額

七月 2016

星期日	星期一	星期二	星期三	星期四	星期五	星期六
26	27	28	29	30	1	2
3	4	5	6	7	8	9
10	11	12	13	14	15	16
17	18	19	20	21	22	23

臺幣收付款服務 > 臺幣轉帳/匯款 > 臺幣單筆轉帳匯款

### 臺幣單筆轉帳/匯款

選擇付款通路	<input checked="" type="radio"/> ATM <input type="radio"/> 通匯 <input type="radio"/> FXML
付款日期	<input checked="" type="radio"/> 當日付款 2016/07/30 預約付款(最長預約期間為三年) <input type="radio"/> 指定付款日期 2016/06/30 <input type="radio"/> 預約週期付款 每日 1 起日 迄日
付款人帳號資料	* 2 可用餘額: 499,795,998 付款人戶名及統一編號: 有限公司 / *付款金額: 20000
*手續費負擔	預估手續費9元 外加(付款人負擔)
收款人資料	收款帳號 017兆豐國際商業銀行0 9 * 銀行代號 017兆豐國際商業銀行 * 收款人帳號 0 6
*收款人通知	<input checked="" type="radio"/> 不通知 <input type="radio"/> EMAIL

**1 選擇並輸入付款金額**

**2 選擇收款帳號或自行輸入**

**3 確定**

臺幣收付款服務 > 臺幣轉帳/匯款 > 臺幣單筆轉帳匯款

### 臺幣單筆轉帳/匯款

選擇付款通路	ATM
付款日期	當日付款 2016/07/30
付款人帳號資料	付款人帳號: 2 12 付款人戶名及統一編號: 有限公司 / 33089242 付款金額: 20,000
手續費負擔	外加(付款人負擔)
收款人資料	銀行代號: 017 兆豐國際商業銀行 收款人帳號: 0 6 預估手續費: 9
收款人通知	不通知

**1 選擇憑證**

**2 送審**

華泰銀行「網路銀行交易重新插拔卡」安全提示(Security Warning)

為維護交易安全，請先將您的載具拔出，謝謝！  
For security reasons, please remove the smart card.

**請拔出XML憑證卡並在30秒內重新插入**

取消



網站導覽

離自動登出時間尚有 27 分 46 秒 您已登入 華泰商業銀行有限公司 您好 user01 登出

我的首頁 授權管理服務 帳務總覽服務 待辦事項 臺幣收付款服務 申請類服務 基金服務 信託專戶服務 其他服務 EBPP管理 憑證管理

臺幣收付款服務 > 臺幣轉帳/匯款 > 臺幣單筆轉帳匯款

## 臺幣單筆轉帳/匯款

選擇付款通路	ATM
付款日期	當日付款 2016/08/01
付款人帳號資料	付款人帳號：XXXXXXXXXXXX12 付款人戶名及統一編 付款金額：30,000
手續費負擔	外加(付款人負擔)
收款人資料	銀行代號：807 永豐國際商 收款人帳號：0 預估手續費：9
收款人通知	不通知

請輸入憑證密碼

.....

2	4	1	3	9	0	6	8	7	5
b	f	c	h	e	i	g	d	a	j
s	l	r	m	q	t	p	n	k	o
w	u	y	x	v	z				

切換大寫 退位 確定 清除

輸入XML憑證卡密碼

憑證認證 憑證號碼-1683157000002042

送審 取消





臺幣收付款服務 > 臺幣轉帳/匯款 > 臺幣單筆轉帳匯款

## 臺幣單筆轉帳/匯款

選擇付款通路	ATM
付款日期	當日付款 2016/07/30
付款人帳號資料	付款人帳號：2403000028112 付款人戶名及統一編號：華泰商業銀行有限公司 / 10089242 付款金額：20,000
手續費負擔	外加(付款人負擔)
收款人資料	銀行代號：017 兆豐國際商業銀行 收款人帳號：000022907087906 預估手續費：9
收款人通知	不通知
審核意見	<input type="text"/>

1 請輸入登入密碼：  輸入user02登入密碼

2 放行並確認交易

駁回

臺幣收付款服務 > 臺幣轉帳/匯款 > 臺幣單筆轉帳匯款

## 臺幣單筆轉帳/匯款

交易成功

選擇付款通路	ATM
付款日期	當日付款 2016/07/30
付款人帳號資料	付款人帳號：2403000028112 付款人戶名及統一編號：華泰商業銀行有限公司 / 10089242 付款金額：20,000
手續費負擔	外加(付款人負擔)
收款人資料	銀行代號：017 兆豐國際商業銀行 收款人帳號：000022907087906 手續費0
帳戶餘額	499,775,998
收款人通知	不通知
案件編號	TS-53089242-20160730-00002
送件時間	2016/07/30 17:34:01

列印

## 七、交易明細查詢：確認是否交易成功（以使用者登入查詢）

The screenshot shows the Hwatai Bank website interface. The navigation menu includes '我的首頁', '授權管理服務', '帳務總覽服務', '待辦事項', '申請類服務', '基金服務', '信託專戶服務', '其他服務', 'EBPP管理', and '臺幣收付款服務'. The '帳務總覽服務' menu is expanded, showing options like '查詢帳號總覽', '定期性存款帳戶查詢', '支票存款帳戶查詢', and '交易明細查詢'. The '交易明細查詢' option is highlighted with a red circle and the number 3. Other red circles with numbers 1 and 2 highlight the '帳務總覽服務' and '存款帳戶查詢' menus respectively.

The screenshot shows the 'Transaction Details Query' page on the Hwatai Bank website. The search criteria are as follows:

- \*查詢帳號: 2403000028112
- \*查詢起日: 2016/07/30
- \*查詢迄日: 2016/07/30

A '確定' (Confirm) button is visible below the search criteria. Below the search criteria, there is a '下載 CSV 檔' (Download CSV File) link and a 'Show 10 entries' dropdown menu. The search results are displayed in a table with the following columns: 交易日期 (Transaction Date), 序號 (Serial Number), 摘要 (Summary), 支出金額 (Debit Amount), 存入金額 (Credit Amount), 餘額備註 (Balance Remark), 我的註記 (My Remark), and 編輯 (Edit).

交易日期	序號	摘要	支出金額	存入金額	餘額備註	我的註記	編輯
105/07/05	00001	放利	96,370		500,242,499		
105/07/29	00001	企轉	55,555		500,186,944	0103000071919	
105/07/29	00002	企轉	123,456		500,063,488	0103000071919	
105/07/29	00003	企薪	320,500		499,742,988	0000000	
105/07/29	00004	薪沖		145,000	499,887,997	0000000	
105/07/29	00005	企轉	888		499,887,109	0103000071919	
105/07/30	00001	企薪	81,111		499,805,998	0000000	
105/07/30	00002	企跨	10,000		499,795,998	010400100180545	
105/07/30	00003	企跨	20,000		499,775,998	00001,29070871586	

The table shows 9 entries. The last entry (105/07/30, 00003) is highlighted with a red box. Below the table, there is a 'Showing 1 to 9 of 9 entries' message and navigation buttons for 'Previous', '1', and 'Next'. A '列印' (Print) button is also visible at the bottom.